C.3
SITUACE 1:100

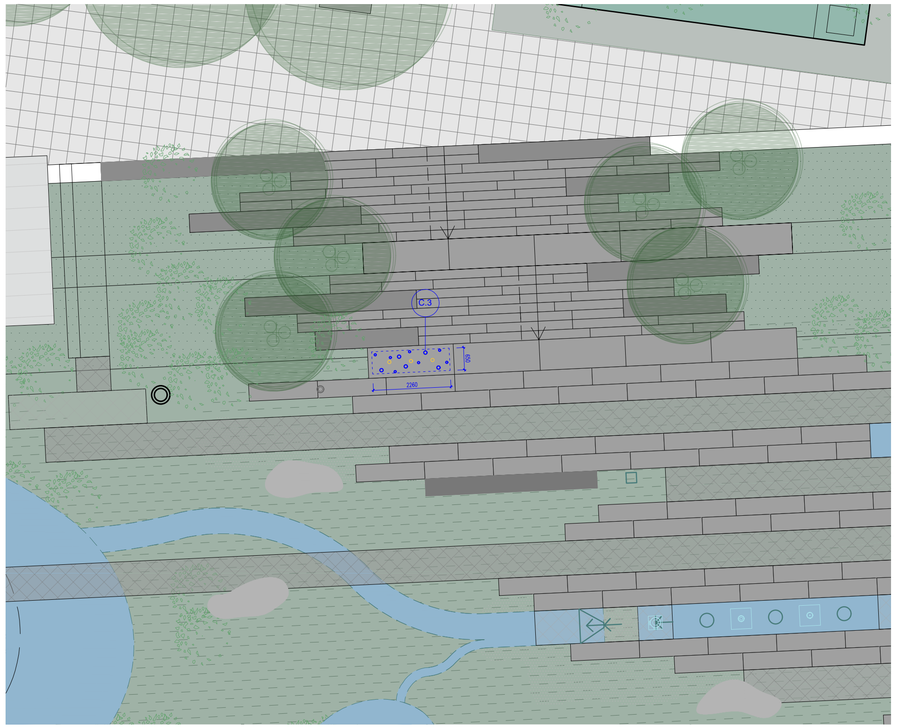

C.3
ŘEZ 1:100

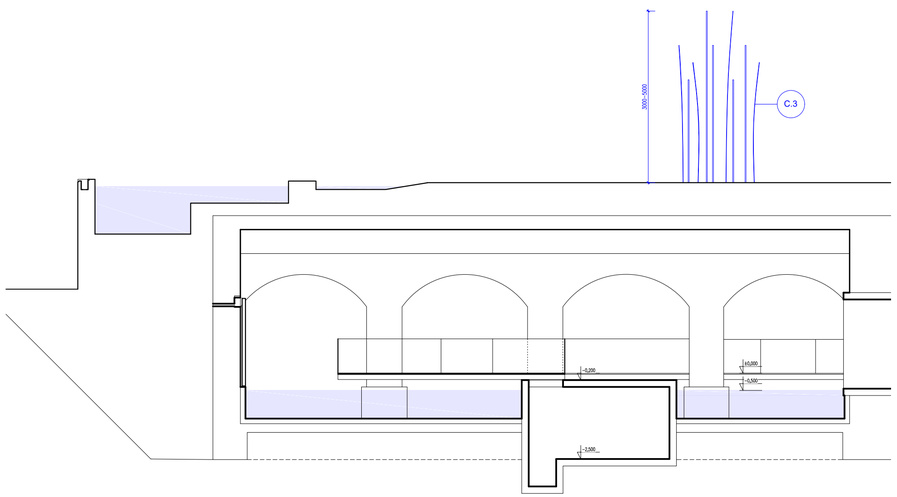

LEGENDA EXPONÁTŮ:

IDEN.	EXPONÁT	KVANT.
C.3	**ENERGIE VODY**	aktivní pruty 3-5x, Ø20-30mm pasivní pruty 5-7x, Ø20-10mm

C.3
DETAIL 1:25

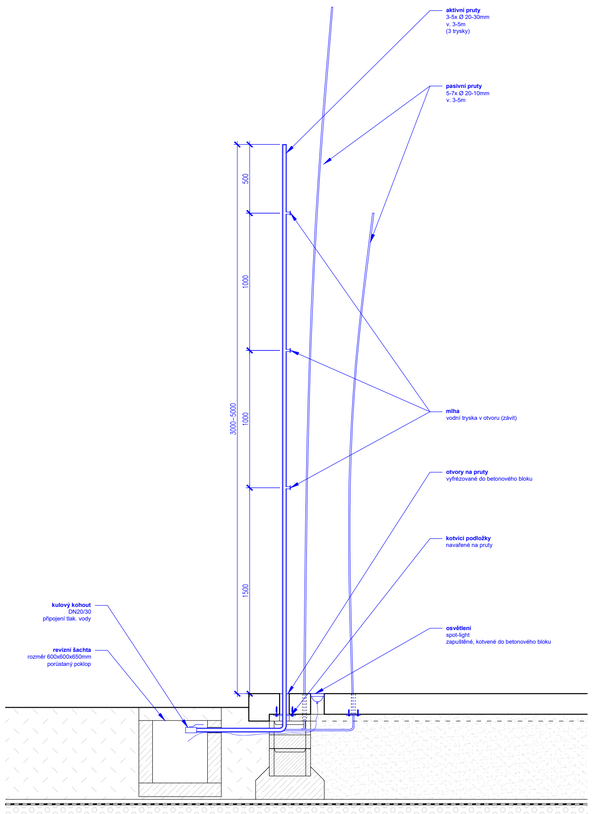

POZN.:

DOKUMENTACE
_Tato dokumentace nenahrazuje dodavatelskou dokumentaci a výrobní / dílenskou dokumentaci pro realizaci stavby. Dodavatelská a výrobní / dílenská dokumentace musí být před započetím konkrétních prací odsouhlasena GPS a investorem.
_Veškeré dimenze konstrukcí stavební přípravy budou před započetím výroby ověřeny na stavbě. Dodavatel stavby (zhotovitel stavební přípravy) je povinen upozornit dodavatele expozice v případě nesouladů dokumentace a stávajících dimenzí na stavbě o ±25mm.
_Tato dokumentace stanovuje principy konstrukčního řešení a vzhled výrobků. Dokumentaci nelze chápat jako dílenskou. Skutečné rozměry nutno před výrobou zaměřit na stavbě dle skutečného provedení. Dílenskou dokumentaci na základě zaměření zpracuje dodavatel expozice. Dílenská dokumentace s detailním vyobrazením a s popisem prvků, materiálu a spojovacích prostředků bude předložena ke schválení generálnímu projektantovi, architektovi a investorovi. Veškeré prvky, materiály a barvy budou vyvzorkovány a předloženy ke schválení.

ROZHRANÍ
_Stavební připravenost, specifikovaná v této dokumentaci, a přípojné body jednotlivých exponátů / technologií tvoří rozhraní mezi dodávkou stavby a dodávkou expozice.
_Za implementaci požadavků na stavební připravenost a přípojné body, stejně jako za koordinaci mezi dodávkou stavby a dodávkou expozice, zodpovídají generální projektant a koordinátor projektu.
_Dodavatel stavby je povinen upozornit na případné nesrovnalosti před uzavřením kontraktu.
_Dodavatelská a výrobní dokumentace dodavatele stavby bude předložena ke schválení dodavateli expozice tak, aby případné požadavky na změny neohrozily termín výstavby.
_Z dodavatelské a výrobní dokumentace dodavatele stavby musí být zřejmé konstrukce, materiály, rozměry, montáž a upevnění prvků.

STAVEBNÍ PŘIPRAVENOST
_Tato dokumentace specifikuje požadavky na stavební připravenost a přípojné body jednotlivých exponátů / technologií.
_Za implementaci požadavků na stavební připravenost a přípojné body zodpovídá generální projektant stavebního projektu, na který se tyto požadavky vztahují.
_Veškeré trasy vedení technické infrastruktury, vč. systémových žlabů, kotvení, chrániček a prostupů konstrukcemi, a technologické prvky před přípojnými body a mezi rozvaděči / racky a přípojnými body jsou součástí dodávky stavby. Jejich návrh není součástí této dokumentace. Za koordinaci v rámci tras a přípojných bodů zodpovídá generální projektant.

POVRCHY A KONSTRUKCE
_Veškeré konstrukce, interiérové prvky, materiály a finální povrchové úpravy v rámci prostor, ve kterých budou umístěny exponáty, budou upřesněny architektem a investorem a schváleny dodavatelem expozice po předložení vzorků GDS před započetím prací.
_Konstrukce, interiérové prvky, materiály a finální povrchové úpravy, které přímo souvisí s exponáty (pochozí lávky vč. zábradlí a technologických tras, akustické předstěny, podstavce exponátů, technologické šachty, světlovody, atd.) jsou součástí stavební připravenosti, která zahrnuje dodávku a montáž konstrukcí, materiálů a výrobků podle uvedené specifikace, vč. povinných zkoušek materiálů, vzorků a prací ve smyslu platných norem a předpisů. Povinnosti dodavatele stavby je dále provedení veškerých kotevních a spojovacích prvků, zatmelení, těsnění, pomocných konstrukcí, stavebních přípomocí a ostatních prací přímo nespecifikovaných v projektové dokumentaci, ale nezbytných pro zhotovení a plnou funkčnost a spňující explicitní i implicitní požadavky, vyplývající z této dokumentace.
_Před aplikací barevných nátěrů a povrchových úprav v rámci prostor, ve kterých budou umístěny exponáty, musí dodavatel stavby provést zkušební vzorky, které musí být schválené GPS, architektem, investorem a dodavatelem expozice.

VZORKOVÁNÍ
_Týká se všech konstrukcí, interiérových prvků, materiálů a finálních povrchových úprav v rámci prostor, ve kterých budou umístěny exponáty.
_Vzorkování bude prováděno vždy s přípravou stavby, která vzorkování řídí. Předkládání vzorků bude probíhat na předem dohodnutých kontrolních dnech, event. bude svolána mimořádná prohlídka, termín bude dohodnut a odsouhlasen všemi účastníky výstavby.
_Vzorek je schválen pouze v případě kladného stanoviska objednatele, architekta a dodavatele expozice (schváleno, schváleno s připomínkami).
_Před zahájením vlastního procesu vzorkování, v rámci výrobní přípravy, předloží zhotovitel katalogové listy a referenční dokumenty ke všem nabízeným systémům, výrobkům, prvkům a materiálům, navrženým k zabudování a vestavění v rámci prostor, ve kterých budou umístěny exponáty.
_Vzorky k 1. schválení předloží zhotovitel vždy v přestihu na základě HMG výstavby dodavatele stavby, aby byla dostatečná časová rezerva před vlastním objednáním výrobku, a to zejména pro případ odmítnutí vzorku v 1. kole.

NÁZEV PROJEKTU:

EXPOZICE VODÁRENSKÉHO A OSVĚTOVÉHO CENTRA HYDROPOLIS PRAHA
číslo investiční akce IZ210019

INVESTOR:
Pražské vodovody a kanalizace, a. s.
Ke Kablu 971/1
102 00, Praha 10
IČO: 25656635

PROJEKTANT:
JinJan s.r.o.
Štefánikova 229/5
150 00, Praha 5
IČO: 05686466
T: (+420) 724 662 418
E: info@jin-jan.cz

JinJan

PROJEKTANT ČÁSTI:

RAZÍTKO:

SCHEMA:

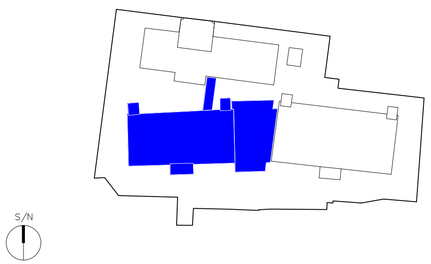

PARÉ:

± 0,000 = 267,15 Bpv

OBJEKT:	SO 0001
NÁZEV VÝKRESU:	ENERGIE VODY (C.3) - CELEK + DETAIL
ČÁST:	EXPOZICE
STUPEŇ:	DOKUMENTACE PRO PROVÁDĚNÍ STAVBY
AUTOR PROJEKTU:	Ing. arch. MgA. Jindřich Ráftl, Ph.D; Ing. arch. Jan Tůma, Ph.D.
MANAŽER PROJEKTU:	Ing. arch. Jan Tůma, Ph.D.
ZODPOVĚDNÝ PROJEKTANT:	Ing. arch. MgA. Jindřich Ráftl, Ph.D
VYPRACOVAL:	Ing. arch. Lucie Zouharová, MgA. Vojtěch Polesný
MĚŘÍTKO:	1:100 /1:25
DATUM:	28.2.2022

INDEX:	369	DPS	EXP	C.3 101	REVIZE
	PROJEKT	FÁZE	ČÁST	ČÍSLO VÝKRESU	00